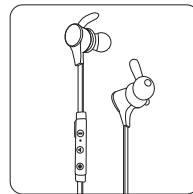


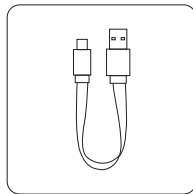


この度、TaoTronics TT-BH07S Bluetooth®ステレオヘッドセットをお買い上げいただき、誠にありがとうございます。取扱説明書をよくお読みのうえ、正しく安全にお使いください。何かご不明なところございましたら、support.jp@taotronics.comまでご連絡ください。

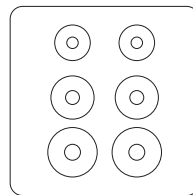
セット内容



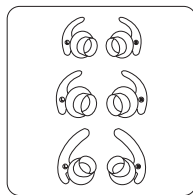
1×TaoTronics TT-BH07S Bluetooth®
ステレオスポーツヘッドセット




1 x USB充電ケーブル




6xイヤークリップ(二つがヘッド
ホンに搭載されている)



6xイヤーフック(二つがヘッ
ドホンに搭載されている)



1×トラベルポーチ

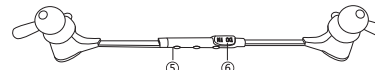
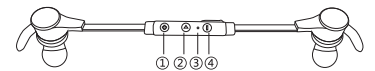


1×取扱説明書

製品仕様

Bluetooth®プロファイル	A2DP, AVRCP, HSP, HFP
オーディオコーデック	APT-X
通信距離	33 feet (10 m)
充電電力	5V/500mA
再生時間	最大8時間
充電時間	1.5時間
サイズ (L*W*H)	590 x 25 x 32 mm / 23 x 0.98 x 1.26
重量	15 g /0.53 oz

製品図



- ① ボリューム+/曲送り
- ② マルチファンクション ボタン
- ③ LEDインジケータ
- ④ ボリューム-/曲戻し
- ⑤ マイク
- ⑥ Micro USB充電ポート

操作ボタン

機能	操作
電源オン	マルチファンクションボタンを1秒間で押します。
電源オフ	マルチファンクションボタンを3秒間で押します。
再生/一時停止	マルチファンクションボタンを一回押します。
音量+/-	ボリューム+/- ボタンを押します。
曲戻し/曲送り	ボリューム+/- ボタンを長押しします。
電話を受信	マルチファンクションボタンを一回押します。
電話を切る	マルチファンクションボタンを一回押します。
電話を拒否	マルチファンクションボタンを1秒間で押します。
リダイヤル	マルチファンクションボタンを連続2回押すと自動的に最後の電話番号をダイヤルします。
電話ミュート/ミュート解除	ボリューム+/- ボタンを同時に押すと電話ミュート/ミュート解除ができます。
リセット	音量調節「+」ボタンを同時に約5秒を長押し

LEDインジケータ

LEDインジケータ	ステータス
赤色に点灯	充電中
青色に点灯	満充電
赤・青ランプ交互点滅	ペアリングモード
青色ランプ5秒間ごとに一回点滅	ペアリングできた
赤色ランプ点灯	残量不足

▲注意 本製品を起動しても自動ペアリングできないので、以下指示の通りペアリング操作をしてください。

使い方

1.充電

- 1)充電ポートを任意USB充電アダプタまたはアクティブなコンピュータのUSBポートに接続します。
- 2)LEDインジケータが赤くなったら、自動充電が開始します。
- 3)満充電になったらLEDインジケータが青色に点灯します。

注:長時間使用しない場合は、少なくとも6カ月ごとにヘッドセットを一回充電してください。

2.ペアリング

他のBluetooth®デバイスとペアリングするため、TT-BH07S をペアリングモードに入る必要があります。LEDランプが赤青交互点滅になるのはペアリングモードになります。

- 1)本製品とペアリングされるデバイスとの通信距離が10m以内にあることを確認してください。

TT-BH07S



www.taotronics.com

NORTH AMERICA

E-mail: support@taotronics.com (US)

support.ca@taotronics.com(CA)

Tel: 1-888-456-8468 (Monday-Friday: 9:00 – 17:00 PST)

Address: 46724 Lakeview Blvd, Fremont, CA 94538

EUROPE

E-mail: support.uk@taotronics.com (UK)

support.de@taotronics.com (DE)

support.fr@taotronics.com (FR)

support.es@taotronics.com (ES)

support.it@taotronics.com (IT)

EU Importer: ZBT International Trading GmbH, Halstenbeker

Weg 98C, 25462 Rellingen, Deutschland

ASIA PACIFIC

E-mail: support.jp@taotronics.com (JP)

MANUFACTURER

Shenzhen NearbyExpress Technology Development Co.,Ltd.

Address: 333 Bulong Road, Shenzhen, China, 518129



2) ペアリングモードに入るため、赤いLEDランプと青いLEDランプが交互に点滅するまで電源ボタンを約5秒間を押してください。

3) ペアリングされるデバイスのBluetooth®機能をオンにして、本製品を検索します。

• iPhone® : 設定 > Bluetooth® > オン

• Android™ : 設定>ワイヤレス &ネットワーク > Bluetooth®: オン > デバイスを検索

• 検索結果に表示された「TaoTronics TT-BH07S」をクリックしてください。ペアリングできた場合、青色ランプが5秒間ごとに一回点滅します。

3.ご注意:

• パスワードが必要な場合、「0000」や「8888」を入力してください。

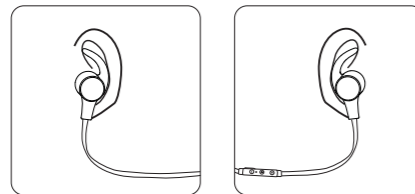
• TaoTronics TT-BH07Sは最後にペアリングしたデバイスを記憶します。次回ご利用する際にペアリングモードに入る必要がなく、起動するだけ(マルチファンクションボタンを1秒間です。)自動的に最後に記憶されたデバイスとペアリングできます。

4.着用方法

図示のように、ヘッドセットを着用してください:

1.イヤホンにイヤフックを取り付ける

2.あなたの耳にイヤホンとフックを着用し、ベスト フィットのように調整



▲注意:

• ヘッドセットの「L」「R」マークにご注意ください、左側と右側それぞれに対応します。

• ヘッドセットに加えて、異なるサイズのイヤチップは、パッケージに含まれています。それらを試して、最も快適なサイズを選んでください。

困った時

Q:本製品を起動できない

A: TT-BH07Sを再充電し、十分な電量があるかどうかを確認してください。充電中、電源LEDランプが赤色になるかどうかを確認してください。

Q: Bluetooth® 搭載デバイスとペアリングできない

A: 下記の手順に従って試して下さい:

• デバイスはA2DPプロファイルに対応するかどうかを確認してください。

• 本製品とデバイスとの間隔を1m以内にして、障害物がないことを確認してください。

• TT-BH07Sは、LEDランプが赤青交互点滅になり、ペアリングモードに入ったことを確認してください。

• ご利用されているBluetooth®デバイスを再起動してもう一回試してください。

Q: デバイスとペアリングした後、ヘッドホンから音楽聞こえない

A: 下記の事項をご確認ください:

• デバイスがTT-BH07Sと接続されている。ペアリングできた場合LEDインジケータが5秒ごとに一回青色に点灯します。

• Bluetooth®オーディオデバイスと本製品の音量を確認してください。

• お使いのデバイスはBluetooth®を通じて音楽を再生していることを確認してください。あるデバイス(コンピュータ等)は、手動で音楽出力方法を選択する場合があります。

ご注意

• 火気のそばや高温多湿な場所(浴室など)に放置しないでください。

• 直射日光またはホット・エリアの下に置かないでください。高温は、電子機器とバッテリーの寿命を短縮します。

• 製品を分解しないでください。分解は製品を破損する可能性があります。

• 製品を床まで落ちたり、硬いものをノックしたりしないでください。それは内部回路を破損します。

• 化学薬品や洗剤で製品を清潔しないでください。

• 鋭利な物で表面をこすらないでください。

カスタマサポート

support.jp@taotronics.comまでご連絡ください。弊社が早急に対応させていただきます。

もっと詳しく情報を了解したい場合www.taotronics.com.をご覧ください。

安心保証

弊社は本製品にお買い上げ日から12ヶ月の安心保証をご提供いたします。この期間中に製品は何かご問題がございましたら、ご遠慮なくお気軽に弊社までご連絡ください。

次の場合にはこの保証に適用しないことをご了承ください:

• 火災、水害、地震等の自然災害による故障および損傷

• 消耗品と認められる部品

• 本製品以外の要因で生じた故障および損傷

• 中古品、不正な販売者からのご購入

• 水の侵入及び圧迫などによる故障及び損傷または落下、液体に濡れた痕跡がある場合

お願い

当社はTaoTronics公式ウェブサイト及び販売の権限を授けられた販売業者によって購入された場合のみアフターサービスをご提供いたします。他の小売業者からご購入された商品の交換・返品・返金に関しましてはご購入先までお問い合わせください。あらかじめご了承の程お願い申し上げます。

保証書

製品型番	TT-BH07S
保証期間	ご購入日より1年間有効
お客様記入欄	
フリガナ	
お名前	
ご住所	〒
TEL	

レシート貼付欄※レシート貼付のないものは無効になります。ご注意ください。

株式会社SUNVALLEY JAPAN

〒104-0032 東京都中央区八丁堀 3 丁目18-6 PMO京橋東 9F

TEL:03-5542-0238

FAX:03-5542-0917

注意事項

この保証書は再発行しません、大切に保管してください。販売店様ご購入の日付を記入していない場合、又はお客様の購入日を確認できる書類(レシート)が添付されていない場合は適用されませんのでご注意ください。

