



ASIA PACIFIC

E-mail: support.jp@taotronics.com

Tel: 03-5542-0238 (10~18時/土日祝除く)

JP Importer: 株式会社SUNVALLEY JAPAN

Address: 〒104-0032 東京都中央区八丁堀3丁目18-6 PMO京橋東9F

EUROPE

E-mail:

support.uk@taotronics.com(UK)

support.de@taotronics.com(DE)

support.fr@taotronics.com(FR)

support.es@taotronics.com(ES)

support.it@taotronics.com(IT)

EU Importer: ZBT International Trading GmbH

Address: Halstenbeker Weg 98C, 25462 Rellingen, Deutschland

NORTH AMERICA

E-mail: support@taotronics.com(US)

support.ca@taotronics.com(CA)

Tel: 1-888-456-8468 (Monday-Friday: 9:00 - 17:00 PST)

US Distributor: SUNVALLEYTEK INTERNATIONAL INC.

Address: 46724 Lakeview Blvd, Fremont, CA 94538

MANUFACTURER

Manufacturer: Shenzhen NearbyExpress Technology Development Co.,Ltd.

Address: 333 Bulong Road, Shenzhen, China, 518129

MADE IN CHINA

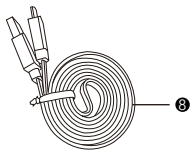
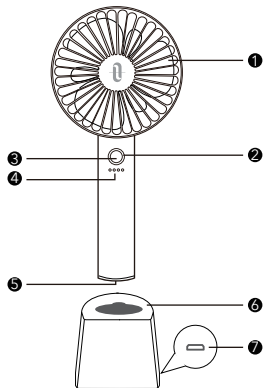
TT-HP025_V1.2



モデル: TT-HP025

携帯扇風機

ユーザーガイド



製品図

- | | |
|---------------|-----------|
| 1. ファンヘッド | 5. 充電ポート1 |
| 2. 充電表示 | 6. 充電台 |
| 3. 電源 / 速度ボタン | 7. 充電ポート2 |
| 4. 速度レベル表示 | 8. 充電ケーブル |


仕様

モデル	TT-HP025
電圧	DC 5V / 1A
電力	4W
バッテリー容量	2600 mAh
作動時間	3 - 12時間
充電時間	4 - 4.5 時間
サイズ	104 x 220 x 39 mm
重量	185g

ご利用方法

- 電源 / 速度ボタンを一度押すと、本体の電源がオンになります。
- 本体の電源が入っている際、電源 / 速度ボタンを押すと、4段階あるファンの風量を調整できます。風量レベルに応じて風量表示にレベルが表示されます。
- ファンの風量がレベル4の時、電源 / 風量ボタンを一度押すと、本体の電源がオフになります。または、電源 / 風量ボタンを長押しすると電源がオフになります。

注意：前回電源をオフにした時の風量レベル設定を記憶します。



2つの充電方法

- 充電ポート1に付属の充電ケーブルをつなぎ、USB充電アダプターまたは電源の入ったコンピューターのUSBポートと接続します。
- 充電ポート1を充電台へ接続し、充電ポート2を付属の充電ケーブルで、USB充電アダプターまたは電源の入ったコンピューターのUSBポートと接続します

注意：

- 充電表示は、充電中は緑色に点滅し、充電が完了すると緑色で点灯します。
- 充電表示が赤く点滅する際には、充電を行ってください。

警告

- ファンの中へ物や指を入れないでください。製品の故障やケガの原因になります。
- 長期利用せず、乾燥した場所に保管されていた場合は、使用前にフル充電にしてください。
- 60°C以上の環境で、この製品を使用しないで下さい。
- バッテリーを強く握ったり、分解したりしないでください。漏電や故障の原因になります。
- 適切な環境で快適にご利用いただくために、付属のアクセサリー以外は使用しないで下さい。