

TT-SK15



www.taotronics.com

NORTH AMERICA

E-mail : support@taotronics.com(US)

support.ca@taotronics.com(CA)

Tel : 1-888-456-8468 (Monday-Friday: 9:00 – 17:00 PST)

Address: 46724 Lakeview Blvd, Fremont, CA 94538

EUROPE

E-mail:

support.uk@taotronics.com(UK)

support.de@taotronics.com(DE)

support.fr@taotronics.com(FR)

support.es@taotronics.com(ES)

support.it@taotronics.com(IT)

EU Importer: ZBT International Trading GmbH, Lederstr 21a, 22525

Hamburg, Deutschland

ASIA PACIFIC

E-mail : support.jp@taotronics.com(JP)

MANUFACTURER

Shenzhen NearbyExpress Technology Development Company Limited

Address: Block D, Minle Industrial Park, Meiban Road, Longhua District,

Shenzhen, China. 518131



MADE IN CHINA

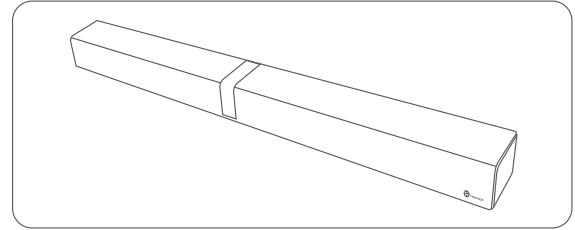
Hello

TaoTronics Sound Bar
User Guide

CONTENTS

English	01/10
Deutsch	11/21
Français	22/32
Español	33/42
Italiano	43/52
日本語	53/62


セット内容



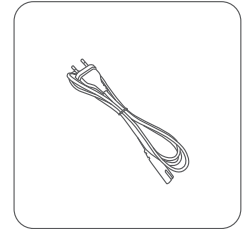
TaoTronics サウンドバー (型番: TT-SK15)

JP

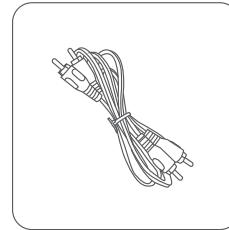
この度は、**TaoTronics** サウンドバーをお買い上げ頂きまして誠にありがとうございます。
この取扱説明書をよくお読みになり、正しく安全にお使いください。何かありましたら、
お気軽にカスタマーサービスに support@taotronics.com へメールにてお気軽にお
問合せください。



リモコン



電源コード



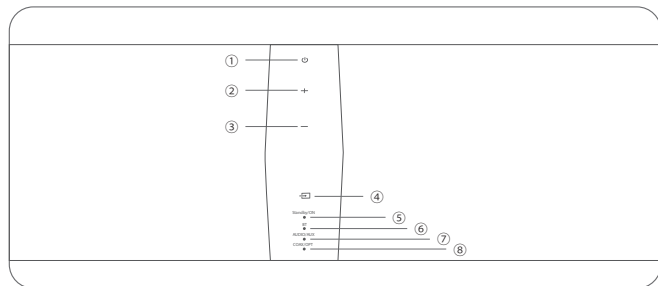
RCA ケーブル



取扱説明書

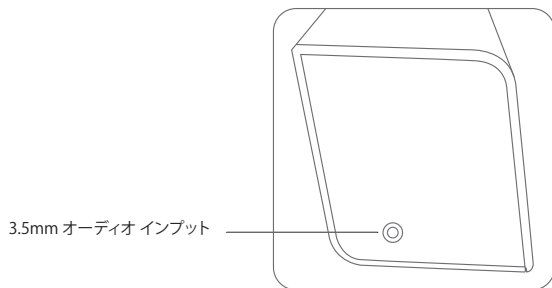
製品図

フロントパネル

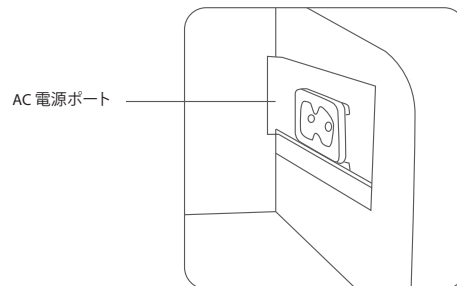
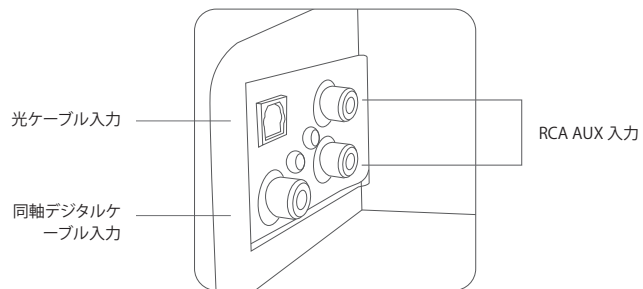


- ① 電源ボタン
- ② ボリューム+ボタン
- ③ ボリューム-ボタン
- ④ 入力選択ボタン
- ⑤ スタンバイ / 通電 インジケータ
- ⑥ Bluetooth インジケータ
- ⑦ オーディオ / AUX インジケータ
- ⑧ 同軸 / 光インジケータ

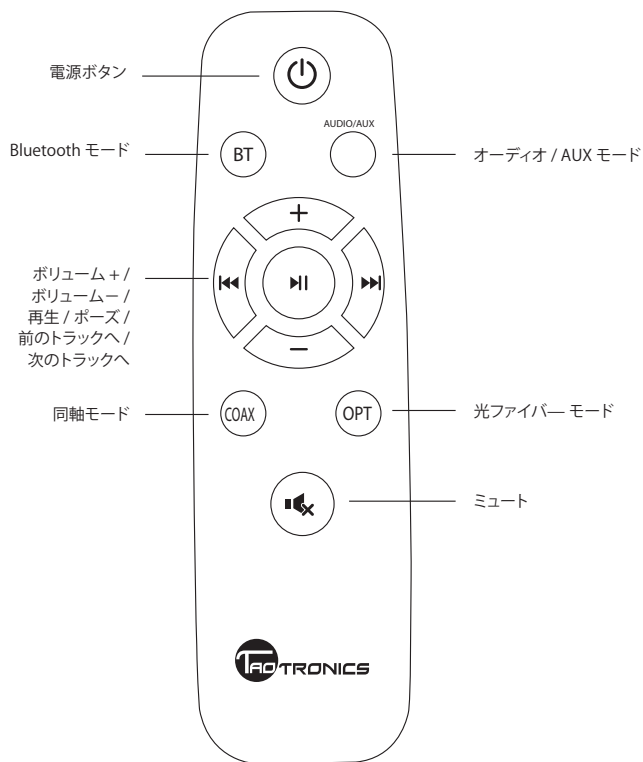
サイドパネル



背面



リモコン



LED インジケータ

スタンバイ / 通電状態	赤い点灯	スタンバイモード
Bluetooth インジケータ	青の点滅	どのデバイスともペアリングしていません
	青の点灯	ペアリング完了
オーディオ / Aux インジケータ	緑の点灯	オーディオ入力モード
	赤い点灯	Aux 入力モード
同軸 / 光ファイバー インジケータ	緑の点灯	同軸モード
	赤い点灯	光ファイバー モード

付記:

LEDインジケータはまた、音量インジケータとして機能します。ボリューム +/- ボタンを押すと、LEDインジケータが点灯または、増減量を示して一つずつ消灯します。

ボタンコントロール

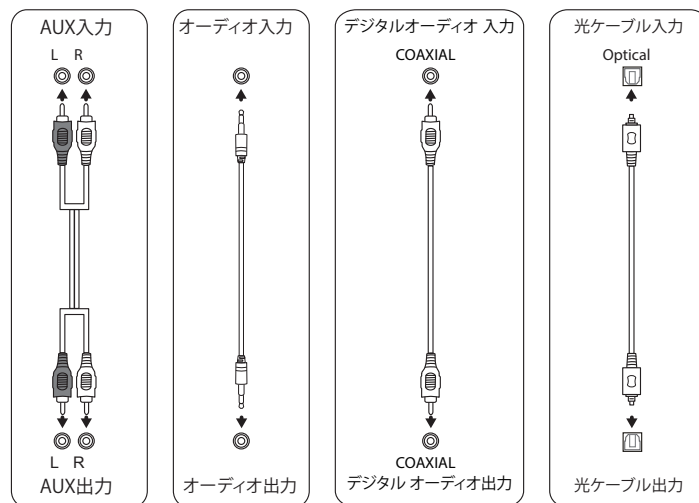
電源オン	インジケータがオンになるまで電源ボタンを押してください。
電源オフ	スタンバイインジケータが赤色に点灯するまで電源ボタンを押します。
ボリューム +	ボリューム+ ボタンを押します。
ボリューム -	ボリューム- ボタンを押します。
入力タイプの選択	入力選択ボタンを押してオーディオ入力の種類を選択してください。

製品仕様

電源入力		100-240V~50/60Hz
稼働条件環境	温度	-10℃ to+35℃ (14°F to 95°F)
	相対湿度	5% ~90%
スピーカー 出力 (最大)		2x20W
消費電力		20W
周波数範囲		20Hz-20kHz
サイズ		86 × 8.7 × 6.6cm 34 × 3.4 × 2.6インチ
重さ		1.8kg / 63.6オンス

接続

ケーブル入力



付記: お好みの接続を選び、適切なケーブルで適切なポートに接続してください。

Bluetooth 接続

- サウンドバーにスイッチを入れてBluetoothモードを有効にします。
- 接続するデバイスのBluetoothを有効にし、近くのBluetooth機器の検索をしてください。
iOS の場合: 設定 > 一般 > Bluetooth > オン
Androidの場合: 設定 > Bluetooth > オン > デバイスの検索
- “TaoTronics Soundbar” を表示されたらタップします。
- 接続に成功すると本機のBluetoothインジケータが青になってピーブ音が出ます。

付記: サウンドバーが画面に表示されない場合は、接続の距離が3フィート/1メートル以内であることを確認してください。

トラブルシューティング

Q: 本製品起動できない

A: 電源コードが正しく電源に接続されていることを確認してください。

Q: 音がしない、または音がおかしい

A: 以下を考えてみてください:

- ・音源のケーブルが正しく接続されているか確認してください
- ・ボリュームが小さい。
- ・ミュートボタンを解除する
- ・[再生/ポーズ] ボタンを押す。

Q: ボタンを押しても反応がない

A: すべてのコードを抜いて一度電源を落とします。もう一度コードをつなぎ、改めて電源を入れてみてください。

Q: リモコンが動きません

A: 以下を確認してみてください:

- ・単四電池が入っているか確認してください。
- ・今の電池を新しいものにしてみてください。
- ・リモコンの電波がリモコンの受光部分に当たっているか確認してみてください。
- ・リモコンを遠くから使い過ぎている。
- ・本機の電源を一度落とし、電源のプラグを抜きます。そして、改めて電源プラグを差し込んでから電源を入れてください。

ご使用上のお手入れとご注意

- ・温度が高い場所での保管はおやめください。特に直射日光が当たるような場所に保管するとスピーカークの耐用年数が短くなります。
- ・分解しないようにしてください。深刻な故障の原因になる場合があります。
- ・叩いたり落としたりしないようにしてください。内部の回路に影響が出ることがあります。
- ・合成洗剤などを使って拭いたりしないようにしてください。
- ・鋭利なもので表面を削ったりしないようにしてください。

保証

お買い上げ日から1年間の保証を提供いたします。この期間中に製品は何の問題がございましたら、注文番号でご遠慮なくsupport.jp@taotronics.comまでご連絡ください。

次の場合にはこの保証を適用しないことをご了承ください:

- ・火災、水害、地震等の災害による故障および損傷
- ・消耗品と認められる部品
- ・本製品以外の要因で生じた故障および損傷
- ・本書の提示がない場合、または本書に未記入、改ざん等が認められた場合
- ・お買い上げ後の落下、水の侵入及び圧迫などによる故障及び損傷または落下、液体濡れない痕跡がある場合
- ・誤使用、誤接続、または不当な修理調整改造による故障および損傷

テクニカルサポート

テクニカルサポートに連絡されたい場合、詳しく問題と注文番号を合わせてsupport.jp@taotronics.comまでご連絡いただけます。弊社が早急に対応させていただきます。

もっと詳しく情報を了解したい場合、www.TaoTronics.comをご覧ください。

お願い

当社はTaoTronics公式ウェブサイト及び販売の権限を授けられた販売業者によって購入された場合だけアフターサービスを提供いたします。他の小売業者から購入された商品の交換・返品・返金に関しましてはご購入先へお問い合わせください。あらかじめご了承の程お願い申し上げます。



EN The *Bluetooth*® word mark and logos are registered trademarks owned by the Bluetooth SIG, Inc. and any use of such marks by

Sunvalleytek International Inc. is under license. Other trademarks and trade names are those of their respective owners.

DE Die Marke *Bluetooth*® und das Bluetooth Logo sind eingetragene Markenzeichen der Bluetooth SIG, Inc. und jegliche Verwendung dieser Marke durch Sunvalleytek International Inc. ist lizenziert. Die Rechte an anderen Markenzeichen liegen beim jeweiligen Eigentümer.

FR Le terme et les logos *Bluetooth*® sont la propriété de Bluetooth SIG, Inc. et toute utilisation de ces marques par Sunvalleytek International Inc. se fait sous licence. Les autres désignations commerciales et marques mentionnées sont détenues par leur propriétaire respectif.

ES La marca *Bluetooth*® y los logotipos son de propiedad de Bluetooth SIG, Inc. y se encuentra autorizado cualquier uso de estas marcas por parte de Sunvalleytek International Inc. Otras marcas y nombres comerciales son aquellas de sus respectivos propietarios.

IT La parola e i loghi *Bluetooth*® sono marchi di fabbrica registrati di proprietà di Bluetooth SIG, Inc. e qualsiasi utilizzo di questi marchi da parte di Sunvalleytek International Inc. avviene su licenza. Gli altri marchi di fabbrica e nomi commerciali appartengono ai rispettivi proprietari.

JP *Bluetooth*® のワードマークおよびロゴはBluetooth SIG, Inc. が所有する登録商標であり、Sunvalleytek International Inc. はこれらのマークおよびロゴをライセンスに基づいて使用しています。その他の 商標およびトレードネームは、それぞれの所有者に帰属します。

FCC Compliance

This device complies with Part 15 of the FCC Rules. Operation is subject to the following two conditions: (1) This device may not cause harmful interference, and (2) this device must withstand any interference received, including interference that may cause undesired operation.

FCC Radiation Exposure Statement

This equipment complies with FCC radiation exposure limits set forth for an uncontrolled environment. This equipment should be installed and operated with minimum distance 20cm between the radiator & your body.