

TT-AH017



NORTH AMERICA

E-mail : support@taotronics.com(US)

support.ca@taotronics.com(CA)

Tel : 1-888-456-8468 (Monday-Friday: 9:00 – 17:00 PST)

US Distributor: SUNVALLEYTEK INTERNATIONAL INC.

Address:46724 Lakeview Blvd, Fremont, CA 94538

EUROPE

E-mail:

support.uk@taotronics.com(UK)

support.de@taotronics.com(DE)

support.fr@taotronics.com(FR)

support.es@taotronics.com(ES)

support.it@taotronics.com(IT)

EU Importer: ZBT International Trading GmbH

Address:Halstenbeker Weg 98C, 25462 Rellingen, Deutschland

ASIA PACIFIC

E-mail: support.jp@taotronics.com(JP)

Tel: 03-5542-0907 (10-18時/土日祝除く)

JP Importer: 株式会社SUNVALLEY JAPAN

Address: 〒104-0032東京都中央区八丁堀 3 丁目18-6 PMO京橋東 9F

MANUFACTURER

Shenzhen NearbyExpress Technology Development Co., Ltd.

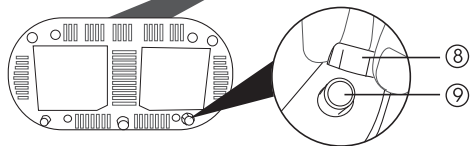
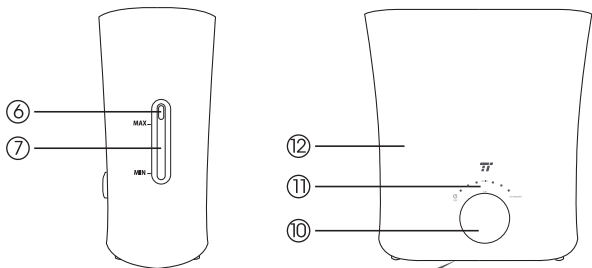
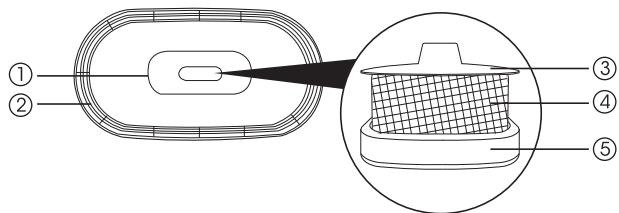
Address: 333 Bulong Road, Shenzhen, China, 518129

Learn more about the EU Declaration of Conformity:

<https://www.taotronics.com/downloads-TT-AH017-CE-Cert.html>



HUMIDIFIER
User Guide



JP

製品図

1. 注水口
2. 通気格子
3. フィルターカバー
4. フィルター
5. 浮きベース
6. オーバーフローホール
7. 水量確認窓
8. 排水口キャップ
9. ゴムパッキン
10. コントロールノブ
11. LED表示インジケーター
12. ウォータータンク

パッケージの内容物

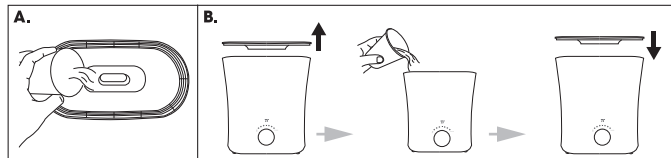
- 1 x TaoTronics 加湿器 (モデル (型番): TT-AH017)
- 1 x 掃除用ブラシ
- 1 x 取り扱い説明書
- 1 x 感謝カード

仕様

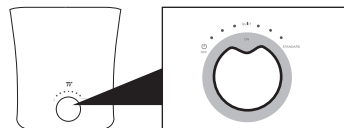
モデル	TT-AH017
定格電圧	100V
定格周波数	50 / 60Hz
定格入力電力	15W
目に見えない冷たい水蒸気の排出 (気温: 20-25°C / 68-77°F, 相対湿度: 2 5-30RH)	0.2L / h ; 0.05 Gallons / h (標準モード) 0.11L / h ; 0.03 Gallons / h (静音モード)
ウォータータンク容量	2.5 L / 0.7 Gallons
サイズ	32 x 17 x 34.2 cm / 12.6 x 6.7 x 13.5 in
重量	2.7 kg / 6.0 lbs

使い方

最大水位を超えないようタンクに水を入れ、コンセントをつなぐとスタンバイモードになります。



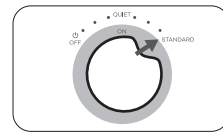
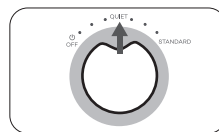
電源ON/OFF



コントロールノブを回すと電源をON/OFFできます。電源が入るとLEDが青く表示されます。

送風モードの調整

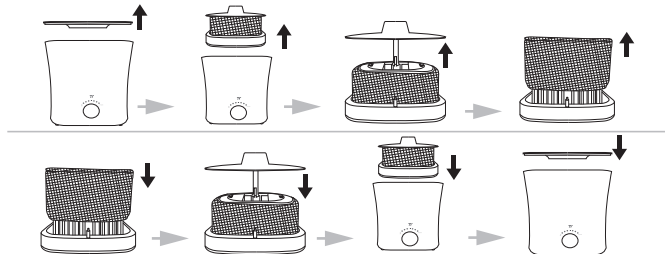
コントロールノブを回すと、送風の強さ(静音モードと標準モード)を調節できます。



クリーニング/メンテナンス時のご留意点

必ず電源を切り、コンセントを抜いてから行ってください。

フィルターのセット 及び 取り外しについて



1. 通気格子を外し、フィルターエレメントを取り出し、タオルなどの上に置きます。
2. 片手でカバーの出っ張りをもち、もう片方の手で浮きベースを持ちながらカバーを引っ張って取り外します。
3. フィルターを取り出し、汚れを落とします。
4. 掃除が終わったら、元の位置にフィルターを戻します。

以下の場合にはフィルターを掃除、または交換してください。

- 表面が硬くなっている
- 匂いがする
- 水蒸気の量が減少している

フィルターの掃除と消毒

1. フィルターをお酢につけておくと掃除がしやすくなる場合があります。必要に応じて家庭用(中性)洗剤をご利用いただき、1週間に1度程度のペースで洗浄して下さい。
2. 消毒は、熱湯に10分間つけた後、直射日光に当てて下さい。

ウォータータンクのお手入れについて

1. 湿った柔らかい布か付属のブラシでタンクの汚れを落とし、きれいな水で洗い流して下さい。
2. 排水口キャップを外し、ゴムパッキンを取り外して水で洗い流して下さい。

注意: 長期間加湿器をご使用にならない場合は、タンク内に水を入れたままにしないで下さい。

TECHNOLOGY ENHANCES LIFE

www.taotronics.com