



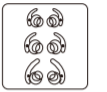
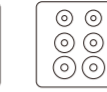

TAOTRONICS

MODEL: TT-BH071

SOUNDELITE 71

WIRELESS STEREO EARPHONES

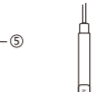
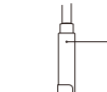
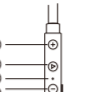
User Guide



JP

同梱物

- 1 × TaoTronics ワイヤレスステレオイヤホン
- 1 × USB 充電ケーブル
- 6 × イヤーピース (つは既にイヤホンに装着されています)
- 6 × イヤーフック (つはイヤホンに装着済)
- 1 × トラベルポーチ
- 1 × 取扱説明書



JP

製品図

1. 音量+ / 次の曲
2. 多機能ボタン
3. LEDインジケータ
4. 音量- / 前の曲
5. マイク
6. Micro USB 充電ポート

JP

使い方

1. 充電

- 1) 付属の充電ケーブルを本製品のMicro USB 充電ポートに接続し、もう片方の端子を電源の入ったUSBポートに接続します。
- 2) LEDインジケータが赤色になると自動的に充電が開始されます。
- 3) イヤホンはLEDインジケータが青色になると完全に充電されます。

注意:

- 長時間ご使用にならない場合は、6ヶ月に1回はイヤホンを充電してください。
- 長時間使用しない場合は、一度フル充電した後で保管してください。

2. ペアリング

- 1) イヤホンとBluetooth®デバイスが隣り合っていることを確認します (3フィート/1メートル以内)。
- 2) 初めてイヤホンを使用するときは、LEDインジケータが交互に赤と青で点滅するまで多機能ボタンを押し続け、ペアリングモードにします。
- 3) お使いの携帯電話でBluetooth®機能を有効にし、近くのBluetooth®デバイスを検索します。検索結果で「TAOTRONICS SoundElite 71」の名前をタップします。ペアリングができれば、LEDインジケータは青く点滅します。

注意:

- このBluetoothイヤホンは以前接続されたデバイスを記録しています。
- 音量調節「+」ボタンをLED点滅し、2回ピーブ音を出すまで同時に長押しして、工場出荷時に戻せます。その後、イヤホンを再起動してペアリングを再開してください。

装着方法

図のようにイヤホンを着用してください:

- 1) イヤーフックをイヤホンに取り付けます。
- 2) イヤホンとイヤーフックを耳に付けて、最適なフィット感に調整します。



Bluetooth® EN The Bluetooth® word mark and logos are registered trademarks owned by the Bluetooth SIG, Inc. and any use of such marks by Sunvalleytek International Inc. is under license. Other trademarks and trade names are those of their respective owners.

DE Die Marke Bluetooth® und das Bluetooth Logo sind eingetragene Markenzeichen der Bluetooth SIG, Inc. und jegliche Verwendung dieser Marke durch Sunvalleytek International Inc. ist lizenziert. Die Rechte an anderen Markenzeichen liegen beim jeweiligen Eigentümer.

FR Le terme et les logos Bluetooth® sont la propriété de Bluetooth SIG, Inc. et toute utilisation de ces marques par Sunvalleytek International Inc. se fait sous licence. Les autres désignations commerciales et marques mentionnées sont détenues par leur propriétaire respectif.

ES La marca Bluetooth® y los logotipos son de propiedad de Bluetooth SIG, Inc. y se encuentra autorizado cualquier uso de estas marcas por parte de Sunvalleytek International Inc. Otras marcas y nombres comerciales son aquellas de sus respectivos propietarios.

IT La parola e i loghi Bluetooth® sono marchi di fabbrica registrati di proprietà di Bluetooth SIG, Inc. e qualsiasi utilizzo di questi marchi da parte di Sunvalleytek International Inc. avviene su licenza. Gli altri marchi di fabbrica e nomi commerciali appartengono ai rispettivi proprietari.

JP Bluetooth®のワードマークおよびロゴはBluetooth SIG, Inc. が所有する登録商標であり、Sunvalleytek International Inc. はこれらのマークおよびロゴをライセンスに基づいて使用しています。その他の商標およびトレードネームは、それぞれの所有者に帰属します。

おおよびロゴをライセンスに基づいて使用しています。その他の商標およびトレードネームは、それぞれの所有者に帰属します。

FCC Compliance

NOTE: This equipment has been tested and found to comply with the limits for a Class B digital device, pursuant to part 15 of the FCC Rules. These limits are designed to provide reasonable protection against harmful interference in a residential installation. This equipment generates uses and can radiate radio frequency energy and, if not installed and used in accordance with the instructions, may cause harmful interference to radio communications. However, there is no guarantee that interference will not occur in a particular installation. If this equipment does cause harmful interference to radio or television reception, which can be determined by turning the equipment off and on, the user is encouraged to try to correct the interference by one or more of the following measures:

- Reorient or relocate the receiving antenna.
- Increase the separation between the equipment and receiver.
- Connect the equipment into an outlet on a circuit different from that to which the receiver is connected.
- Consult the dealer or an experienced radio/TV technician for help

Changes or modifications not expressly approved by the party responsible for compliance could void the user's authority to operate the equipment. This device complies with Part 15 of the FCC Rules. Operation is subject to the following two conditions:

- (1) this device may not cause harmful interference, and
- (2) this device must accept any interference received, including interference that may cause undesired operation.



WEEE Compliance

Correct Disposal of This Product (Waste Electrical & Electronic Equipment) (Applicable in countries with separate collection systems)

This marking on the product, accessories or literature indicates that the product and its electronic accessories should not be disposed of with other household waste at the end of their working life. To prevent possible harm to the environment or human health from uncontrolled waste disposal, please separate these items from other types of waste and recycle them responsibly to promote the sustainable reuse of material resources. Household users should contact either the retailer where they purchased this product, or their local government office, for details of where and how they can take these items for environmentally safe recycling. Business users should contact their supplier and check the terms and conditions of the purchase contract. This product and its electronic accessories should not be mixed with other commercial wastes for disposal.