



www.taotronics.com

E-mail:

support@taotronics.com

**MANUFACTURER**

Manufacturer: Shenzhen NearbyExpress Technology Development Co.,Ltd.

Address: Floor 7, Building E, Galaxy World Phase II, Shenzhen, China

Learn more about the EU Declaration of Conformity:

<https://www.taotronics.com/pages/user-manual>



Rev\_3.5



Model: TT-DL16  
TaoTronics LED Desk Lamp  
User Guide

## CONTENTS

English	01/08
Deutsch	09/16
Français	17/24
Español	25/32
Italiano	33/40
日本語	41/47

JP

TaoTronics TT-DL16 LEDデスクランプをお買い求めいただき、誠にありがとうございます。

ご使用前にこの説明書をよくお読みのうえ、正しく安全にお使いください。

取扱説明書をいつでもお読みになれるところに保管ください。

## 製品特徴

- ・メタリックな本体ボディ
- ・多角度回転できるランプヘッドとアーム
- ・光度&カラー温度記憶機能
- ・LEDインジケーター付きタッチパネル
- ・オートオフタイマー機能
- ・光度&カラー温度お気に入り機能
- ・ナイトライト搭載
- ・高品質LEDライト
- ・5V ≒2A iSmart USBポート

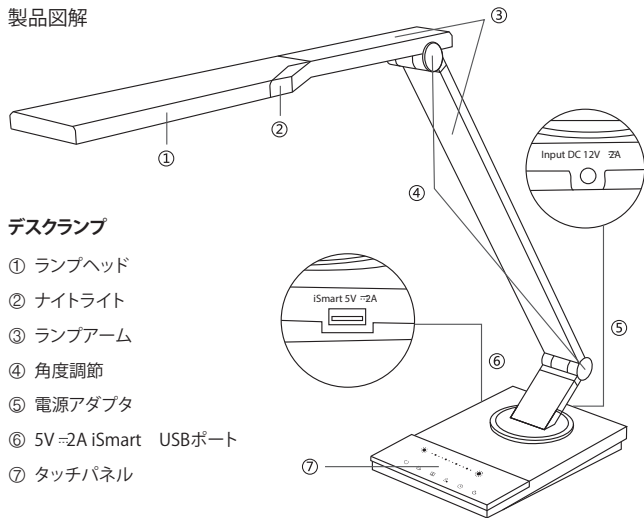
## 同梱品

- ・1 x TaoTronics LEDデスクランプ (型番:TT-DL16)
- ・1 x電源アダプタ
- ・1 xクリーニングクロス
- ・1 x取扱説明書

## 製品仕様

型番	TT-DL16
動作電圧	DC 12V
USB出力	DC 5V ≒2A
パワー	最高12W
色温度	2700-3000K, 3000-3500K, 4000-4500K, 5000-5500K, 6000-6500K
CRI (色指数)	>80

## 製品図解

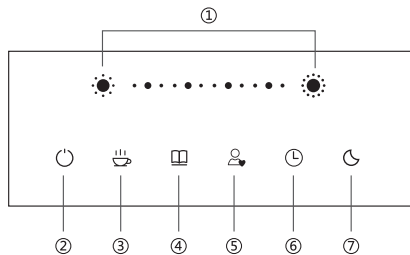


### デスクランプ

- ① ランプヘッド
- ② ナイトライト
- ③ ランプアーム
- ④ 角度調節
- ⑤ 電源アダプタ
- ⑥ 5V =2A iSmart USBポート
- ⑦ タッチパネル

### タッチパネル


- ① 光度調節
- ② 電源オン/オフ
- ③ 色温度-
- ④ 色温度+
- ⑤ お好み設定
- ⑥ タイマー
- ⑦ ナイトライト



## 使い方

### 1. 電源オン・オフ



電源につなぐと ON/OFF ボタンに明かりがつけます。

 ボタンをタップすると、点灯、消灯できます。このTT-DL16デスクランプは、明るさと色温度を記憶する機能があり、最後につけた時の状態を記憶して点灯します。


### 2. 明るさ調製

明るさの調製は、明るさ設定のアイコンをタップしスライドします。左は弱くなり、右にいくと明るくなります。



### 3. 色温度調節

 または  を押して5段階で色温度をお選びいただけます。インジケータが3回点滅すると、それぞれの色が最高になった状態です。





### 4. タイマー機能

点灯状態で、 ボタンを押して、インジケータがゆっくり3回点滅するとタイマーがスタートし、60分後に消えます。もう一度ボタンを押すとインジケータが1回、光つてキャンセルになります。

### 5. お気に入り機能

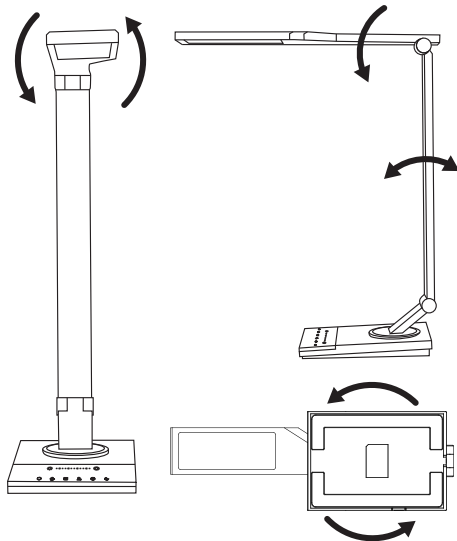
点灯時に、 を2秒ほど長押しします、インジケータは3回光り、ランプの今の明るさと色温度をお気に入りとして記録します。点灯時に、 を押すだけで、お気に入り状態が再現されます。再登録が必要になれば、再度2秒長押しすることで再登録できます。続きますと、新しくお気に入りが入り設定ができます。

## 6. ナイトライト機能

点灯時に、を押すとインジケータがゆっくり3回光ってナイトライトが点灯します。この際、、を押すと、ナイトライトは消えます。また、を押すと、60分タイマーがセット、もしくは解除になります。

注意: ナイトライトとメインランプは同時にはつきません。

### 構造説明



ランプヘッドは左右90度回転可能です。

下の部分のアームは本体から左右に90度回転可能です。

下のランプアームは、前方90度回転し、後方は54度回転します。

上部のランプアームの回転は前方90度です。

### 故障対策ガイド

故障	可能な原因	対策
ランプがつかない	電源と接続していない	電源アダプタと正しく接続してください。
	光度ボタンをタップしなかった	「使い方」をお読みください。
タッチパネルが反応しにくい	濡れ手で操作した	乾燥手でパネルをタッチしてください。
	電圧変動がパネルの故障を起こした	ランプを電源から外してから、再起動してみてください。
LED故障	LED構造故障	TaoTronicsカスタマサポートまでご連絡ください
匂いが悪い	電源アダプタ故障	TaoTronicsカスタマチームまでご連絡ください
	短路	TaoTronicsカスタマサポートまでご連絡ください

## 安心保証

本製品はご購入日から12カ月の安心保証をご提供いたします。万が一、商品不具合のようでしたら、ぜひ弊社までご連絡ください。商品状況に応じて返品、交換、修理及び返金と対応させていただきます。

TaoTronicsに販売の権限を授けられた販売業者から購入された場合のみTaoTronicsアフターサービスをご提供いたします。予めご了承のほどどうぞよろしくお願いいたします。

## FCC Compliance

This device complies with Part 15 of the FCC Rules. Operation is subject to the following two conditions: (1) this device may not cause harmful interference, and (2) this device must accept any interference received, including interference that may cause undesired operation.



## WEEE Compliance

Correct Disposal of This Product (Waste Electrical & Electronic Equipment)  
(Applicable in countries with separate collection systems)

This marking on the product, accessories or literature indicates that the product and its electronic accessories should not be disposed of with other household waste at the end of their working life. To prevent possible harm to the environment or human health from uncontrolled waste disposal, please separate these items from other types of waste and recycle them responsibly to promote the sustainable reuse of material resources. Household users should contact either the retailer where they purchased this product, or their local government office, for details of where and how they can take these items for environmentally safe recycling. Business users should contact their supplier and check the terms and conditions of the purchase contract. This product and its electronic accessories should not be mixed with other commercial wastes for disposal.